

Redaktor wydania: Krystian Brymora

KOMENTARZ PORANNY

Sesja, która niewiele zmienia

Wczorajsza sesja okazała się korzystna dla obozu byków. Blue chipy zyskały 1,2%, a liderem wśród największych spółek był PGNiG, który wzrósł o ponad 4%. Na plusie zamknął się sWIG80 (+0,3%), z kolei na czerwono zaświecił mWIG40, który spadł o 0,9% (4 spadkowa sesja z rzędu; in minus wyróżniły się walory AmRestu, które przeceniły się o ponad 9%). Na większych europejskich giełdach przewagę miała strona popytowa – podniosły się DAX, CAC40 oraz włoski FTSE. Za oceanem na symbolicznym minusie zamknęły się S&P500 oraz DJIA. Dzisiejsze kalendarium makro nie jest zbyt bogate – przed południem opublikowane będą miesięczne PKB oraz wyniki produkcji przemysłowej w Wielkiej Brytanii, z kolei po południu poznamy odczyt PPI w USA. Technicznie patrząc ostatnie dni nie wnoszą zbyt wiele do szerszego obrazu. Blue chipy poruszają się w bok, jednak umacniający USD/PLN może nie wróżyć niczego dobrego dla naszego rynku. Wydaje się też, że impulsem do mocniejszych, bardziej ukierunkowanych ruchów może być dopiero rozpoczęcie sezonu wyników za 3Q'18, który rozpocznie się już w trzeciej dekadzie października.

Adrian Górniak

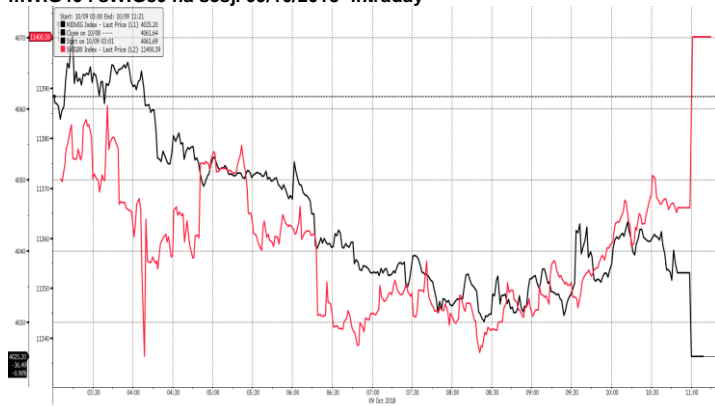
SKRÓT INFORMACJI ZE SPÓŁEK

- **TFI/GPW:** we wrześniu z detalicznych i niedetalicznych funduszy odplynęło 3,5 mld PLN, tylko 8/38 funduszy z dodatnim bilansem;
- **Energetyka:** rząd przyjął projekt nowelizacji PE zwiększającego obligo giełdowe z 30 do 100%;
- **GetBack:** kolejne odroczenie głosowania nad układem;
- **Budimex:** dane operacyjne segmentu mieszkaniowego za 3Q'18 [wykresy BDM];
- **Deweloperzy:** podsumowanie kontraktacji w 3Q'18 [tabela BDM];
- **Archicom:** spółka chce się skupić na rentowności, może wejść na inne rynki- wywiad z CEO;
- **Kruk:** dane o zakupach i spłatach portfeli za 3Q'18;
- **Wielton:** rejestracje przyczep/naczep we wrześniu +4,1% r/r (rynek +0,8% r/r)- PZPM;
- **Ursus:** rejestracje ciągników we wrześniu -92% r/r (rynek -39% r/r);
- **BAH:** spółka rozpoczyna przegląd opcji strategicznych;

WYKRES DNIA

sWIG80 zakończył wtorek na maksimach dnia a mWIG40 na minimach.

mWIG40 i sWIG80 na sesji 09/10/2018- intraday



Źródło: Dom Maklerski BDM S.A., Bloomberg

Notowania: wtorek, 9 października 2018

	Wartość	Zmiana	
		1D	YTD
WIG20	2 251,3	1,2%	-8,5%
WIG30	2 552,3	1,0%	-9,7%
mWIG40	4 025,2	-0,9%	-17,0%
sWIG80	11 400,4	0,2%	-21,9%
WIG	57 899,8	0,7%	-9,2%
WIG Banki	7 642,8	0,8%	-9,9%
WIG Bud	1 912,9	-0,1%	-32,1%
WIG Chemia	9 308,1	0,7%	-39,2%
WIG Dew	2 037,1	-0,1%	-7,3%
WIG Energia	2 312,3	0,3%	-22,7%
WIG IT	2 014,4	1,2%	-1,3%
WIG Media	4 521,4	-0,9%	-5,6%
WIG Paliwa	7 277,6	2,8%	1,9%
WIG Spoż	3 519,2	0,1%	-3,0%
WIG Surowce	3 382,1	0,5%	-23,0%
WIG Telco	603,0	1,3%	-19,1%
DAX	11 977,2	0,3%	-7,3%
CAC40	5 318,6	0,3%	0,1%
BUX	37 109,2	0,9%	-5,8%
S&P500	2 880,3	-0,1%	7,7%
DJIA	26 430,6	-0,2%	6,9%
Nasdaq Comp	7 738,0	0,0%	12,1%
Bovespa	86 087,6	0,0%	12,7%
Nikkei225	23 513,2	0,2%	3,3%
S&P/ASX 200	6 049,8	0,1%	-0,3%
Złoto	1 188,2	0,1%	-9,0%
Miedź	6 178,0	0,1%	-14,8%
Ropa WTI	75,0	0,9%	28,4%
EUR/PLN	4,31	-0,3%	3,1%
USD/PLN	3,75	-0,3%	7,7%
CHF/PLN	3,78	-0,2%	5,9%
EUR/USD	1,15	0,0%	-4,4%
USD/JPY	113,1	0,1%	0,3%

FW20

	Wartość	Zmiana	
Kurs otwarcia	2 235	-27	-1,19%
Kurs zamknięcia	2 257	24	1,07%
Kurs min.	2 223	-10	-0,45%
Kurs max.	2 261	-2	-0,09%
Wolumen obrotu	18 139	5 563	44,24%
Otwarte pozycje	42 337	-1 074	-2,47%

Indeksy GPW

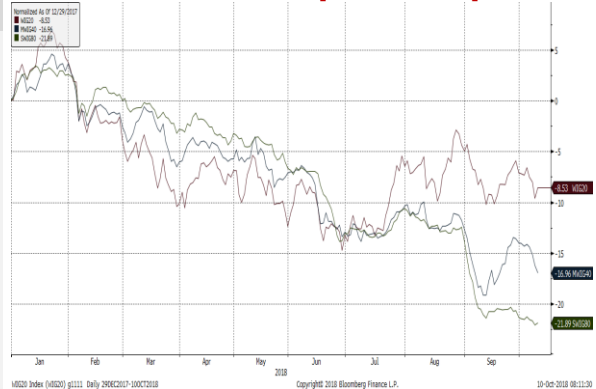
Indeks	Open	Low	High	Close	1D	Obrót
WIG20	2 221,83	2 220,12	2 257,31	2 251,32	1,2%	603
WIG30	2 527,83	2 521,51	2 559,92	2 552,26	1,0%	651
MWIG40	4 062,00	11 336,39	11 400,39	4 025,20	-0,9%	78
sWIG80	11 374,88	4 025,20	4 070,78	11 400,39	0,3%	14
WIG-PL	58 824,81	58 747,00	59 037,36	59 037,36	0,7%	708
WIG	57 517,24	57 348,76	58 039,07	57 899,81	0,7%	710

WIG20

	Close	MC	1D	YTD
Alior	61,20	7 990	1,2%	-23,0%
CCC	221,20	9 106	1,0%	-22,4%
CD Projekt	164,00	15 764	0,6%	69,1%
Cyfrowy P.	23,34	14 927	2,6%	-6,1%
Energia	8,23	3 408	-0,5%	-35,3%
Eurocash	20,16	2 806	1,5%	-23,8%
JSW	65,78	7 723	0,3%	-31,7%
KGHM	87,28	17 456	0,6%	-21,5%
Lotos	75,96	14 043	2,5%	31,6%
LPP	8 590,00	15 912	-0,8%	-3,6%
mBANK	415,40	17 585	-1,2%	-10,7%
Orange	4,45	5 840	0,0%	-23,1%
Pekao	105,30	27 638	2,2%	-18,7%
PGE	10,10	18 885	0,5%	-16,2%
PGNiG	6,62	38 252	4,3%	5,2%
PKN Orlen	97,84	41 847	2,5%	-7,7%
PKOBP	42,15	52 688	1,4%	-4,9%
PZU	40,00	34 541	0,3%	-5,1%
Santander Polska	356,40	35 402	-0,2%	-10,1%
Tauron	1,84	3 225	1,7%	-39,7%

mWIG40					WIG20 vs mWIG40 vs sWIG80 [zmiana % YTD]				
	Close	MC	1D	YTD	Close	MC	1D	YTD	
11 bit	306,00	700	0,8%	54,5%	ING BSK	174,00	22 637	-0,6%	-15,4%
Amica	111,20	865	1,1%	-11,6%	Inter Cars	254,50	3 606	-2,1%	-17,9%
Amrest	43,10	9 143	#ARG!	5,1%	Kernel	52,00	4 261	-0,4%	9,4%
Asseco PL	46,18	3 833	2,5%	5,0%	Kety	375,00	3 580	-0,9%	-8,4%
Azoty	28,10	2 787	1,1%	-59,6%	Kruk	194,50	3 671	0,1%	-25,6%
Benefit Sys.	960,00	2 744	-0,6%	-17,9%	LC Corp	2,47	1 105	-0,4%	-10,2%
Bogdanka	59,80	2 034	0,3%	-10,7%	Livechat	24,70	636	-2,4%	-38,1%
Boryszew	5,20	1 248	0,4%	-43,6%	Mabion	102,80	1 410	-2,7%	-8,9%
Budimex	102,60	2 619	0,0%	-51,6%	Millennium	8,91	10 809	-0,8%	-0,3%
CI Games	0,92	139	-1,1%	-10,7%	Netia	4,75	1 594	1,3%	-11,7%
Ciech	47,18	2 486	0,4%	-17,9%	Orbis	81,80	3 769	-0,7%	-11,6%
Comarch	169,00	1 375	0,0%	-11,1%	Pfleiderer	34,40	2 226	-1,7%	1,9%
Dino	90,00	8 824	-2,1%	14,2%	PKP Cargo	43,60	1 953	-0,6%	-20,9%
Enea	8,24	3 637	-1,4%	-28,3%	PLAY	18,18	4 612	-0,7%	-46,2%
Famur	5,54	3 184	1,5%	-10,6%	PlayWay	141,00	931	-0,7%	117,0%
Forte	38,25	915	-6,3%	-23,5%	Polimex	3,01	712	0,3%	-25,3%
GetinNoble	0,53	534	3,9%	-67,3%	Sanok	26,20	704	0,8%	-42,7%
GPW	43,15	1 811	-1,6%	-8,2%	Stalprodukt	387,50	2 162	4,7%	-23,2%
GTC	8,46	4 091	0,0%	-13,7%	Wawel	810,00	1 215	1,0%	-21,4%
Handlowy	73,40	9 590	0,0%	-10,4%	WP.PL	50,20	1 453	-1,6%	3,5%

WIG20 vs mWIG40 vs sWIG80 [zmiana % YTD]



WIG20 Index (WIG20) G1111 Daily 20K2018-10OCT2018 Copyright 2018 Bloomberg Finance L.P. 10-Oct-2018 08:11:30

Źródło: Bloomberg, Dom Maklerski BDM S.A.

FW20



KRS1 Index (VSE WIG20 Index Future) graph 1550 Daily 10APR2018-10OCT2018

Copyright 2018 Bloomberg Finance L.P.

10-Oct-2018 08:12:21

Źródło: Bloomberg, Dom Maklerski BDM S.A.

WIG20



WIG20 Index (WIG20) G1598 Daily 10APR2018-10OCT2018

Copyright 2018 Bloomberg Finance L.P.

10-Oct-2018 08:12:42

Źródło: Bloomberg, Dom Maklerski BDM S.A.

INFORMACJE ZE SPÓLEK

TFI, GPW

Saldo wpłat i wypłat do funduszy detalicznych wyniosło we wrześniu 2018 roku -2,8 mld PLN, co oznacza najgorszy wynik od blisko 10 lat - Analizy Online. "Przewaga umorzeń dotknęła wszystkie grupy funduszy, łącznie z gotówkowymi, które przez wiele miesięcy cieszyły się ogromną popularnością. We wrześniu ujemne saldo wpłat i wypłat dotknęło co drugi z nich".

Jak wskazano, najwięcej środków w ujęciu kwotowym (-0,3 mld PLN) klienci wypłacili z UniKorona Pieniężny. Wysokie ujemne saldo odnotował także SKOK FIO Rynku Pieniężnego, będący w ofercie Altus TFI, którego aktywa spadły w ciągu miesiąca z 316 mln do 27 mln PLN. "To właśnie fundusze Altus TFI zdominowały dolną część wrześniowego zestawienia. Łącznie klienci tego TFI wypłacili z funduszy detalicznych -1,8 mld PLN (z niedetalicznymi -2,1 mld PLN)".

Jak wynika z komunikatu, na trzecim miejscu pod względem odpływu środków znalazły się fundusze akcyjne. Klienci wycofywali środki głównie z funduszy akcji polskich uniwersalnych oraz akcji małych i średnich spółek - łącznie ponad 0,3 mld PLN.

We wrześniu ze wszystkich funduszy (detalicznych i niedetalicznych) odpłynęło łącznie 3,5 mld PLN. Na 38 towarzystw publikujących dane dodatni bilans sprzedaży odnotowało 8 instytucji.

Energetyka

Rząd przyjął we wtorek projekt nowelizacji prawa energetycznego zakładający m.in. wprowadzenie obowiązku sprzedaży 100 % energii elektrycznej przez giełdę. Projekt reguluje też m.in. kwestie sprzedawców awaryjnych energii: elektrycznej i gazu.

Podniesienie z 30 do 100 % tzw. obligi giełdowego, czyli obowiązku sprzedaży całości wytwarzanej energii elektrycznej poprzez giełdę, zapowiedział w sierpniu minister energii Krzysztof Tchórzewski w reakcji na rosnące ceny rynkowe. Argumentował, że chce wyeliminować z handlu energią transakcje pozaparkietowe i zwiększyć w ten sposób przejrzystość rynku.

Według Centrum Informacyjnego Rządu nowe przepisy powinny długoterminowo poprawić pozycję odbiorców na krajowym rynku energii elektrycznej, a podniesienie obligi ma "ograniczyć ewentualne wzrosty cen energii elektrycznej na rynku hurtowym, nie wynikające z czynników wpływających na koszt jej wytworzenia czy pozyskania z sąsiadujących systemów". Jak podkreśliło CIR, w związku z podniesieniem obligi prognozuje się zmniejszenie ryzyka istotnych wahań cen, dzięki poprawie płynności i transparentności na Towarowej Giełdzie Energii, i ograniczeniu możliwości wpływania na cenę przez uczestników posiadających silną pozycję.

Zmiany - jak oceniają autorzy projektu - są niezbędne ze względu na konieczność zapewnienia spójności funkcjonowania krajowego systemu elektroenergetycznego (KSE), zapewnienia braku możliwości ustanowienia zróżnicowanych wymogów ogólnego stosowania dla przyłączanych urządzeń, instalacji lub sieci w różnych częściach KSE, umożliwiają terminowe wypełnienia zobowiązań nałożonych przez Kodeksy Sieci na państwa członkowskie i poszczególnych uczestników rynku, a także efektywnie funkcjonalnie i kosztowo wdrożenie przepisów Kodeksów Sieci do krajowego porządku prawnego

GetBack

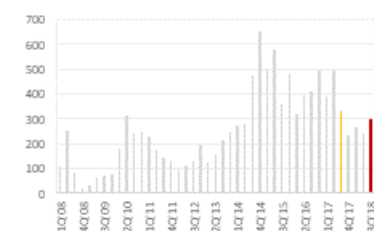
Sąd na posiedzeniu 09.10 odroczył głosowanie nad układem. Termin ma być podany 6.11 w zależności od rozwoju negocjacji z inwestorem.

Głosowanie w sprawie układu GetBacku przełożone. Windykator zyskał czas, aby podpisać umowę z inwestorem i przygotować w oparciu o to nowe propozycje układowe. Sąd nałożył na niego jednak istotne obowiązki- Parkiet

Budimex

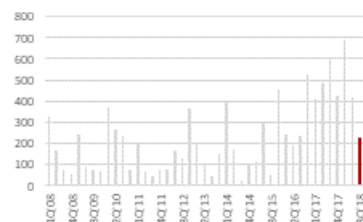
Budimex Nieruchomości zakontraktował w 3Q'18 301 lokali (-10% r/r; narastająco 810 szt.) oraz przekazał klientom 228 mieszkań (vs 596 szt. przed rokiem).

Budimex Nieruchomości – kontraktacja kwartalna [szt.]



Źródło: Dom Maklerski BDM S.A., spółka

Budimex Nieruchomości – przekazania kwartalne [szt.]



Źródło: Dom Maklerski BDM S.A., spółka

Deweloperzy

Podsumowanie kontraktacji w 3Q'18.

Deweloperzy – kontraktacja w 3Q'18 [szt.]

	3Q'17	3Q'18	zmiana r/r	1-3Q'17	1-3Q'18	zmiana r/r
Dom Development	1 081	946	-12,5%	2 737	2 596	-5,2%
Robyg	1 009	500	-50,4%	2 702	2 016	-25,4%
Atal	677	503	-25,7%	2 041	1 799	-11,9%
Murapol	859	893	4,0%	2 468	2 691	9,0%
LC Corp	477	407	-14,7%	1 429	1 397	-2,2%
Budimex Nieruchomości	334	301	-9,9%	1 220	810	-33,6%
Polnord	383	256	-33,2%	1 034	753	-27,2%
JWC (brutto)	389	210	-46,0%	1 239	968	-21,9%
Ronson	206	203	-1,5%	646	624	-3,4%
Marvipol	208	171	-17,8%	572	604	5,6%
Inpro	222	193	-13,1%	487	638	31,0%
Vantage	257	158	-38,5%	729	622	-14,7%
Archicom	391	363	-7,2%	992	1 009	1,7%
Lokum	213	253	18,8%	651	784	20,4%
i2 Development	181	91	-49,7%	434	343	-21,0%
Wikana	68	32	-52,9%	191	170	-11,0%
Soho	79	41	-48,1%	271	163	-39,9%
RAZEM	7 034	5 521	-21,5%	19 843	17 987	-9,4%

Źródło: Dom Maklerski BDM S.A., spółka

Archicom

Archicom chce skoncentrować się na utrzymaniu rentowności w swojej działalności, chce także w najbliższych latach rozwijać swoją pozycję także na innych rynkach dużych aglomeracji- CEO Krzysztof Andrulewicz. "Boom oznacza nierównowagę rynkową, która nigdy nie jest dobra. Rzeczywiście ostatnie lata, to wyjątkowo korzystny okres jeśli chodzi o wolumeny sprzedaży. Zarówno dla naszej firmy, która rozumiała warunki rynkowe, jak i dla wielu podmiotów z branży. Decydująca jest jednak umiejętność dostosowywania się do warunków makroekonomicznych i rozwój firmy z uwzględnieniem zmieniających się warunków zewnętrznych. Tak postrzegam swoją rolę w Archicomie i chcę się skupić na utrzymaniu rentowności jako fundamentu działania każdego podmiotu gospodarczego. To oznacza doskonalenie naszego produktu, sposobu działania, ciągłą rewizję strategii oraz wzmocnienie przewagi konkurencyjnej" - powiedział Andrulewicz w wywiadzie dla serwisu inwestycyjnego.

Prezes podkreślił, że według wstępnych, ale wiarygodnych danych niezależnych analityków rynku, sprzedaż wyraźnie wyhamowuje. "Ta sytuacja nie jest dla nas zaskoczeniem. Dlatego przygotowaliśmy się na taki scenariusz. Nasza bogata oferta mieszkań w różnych lokalizacjach, w końcowej fazie realizacji pozwala nam patrzeć optymistycznie na naszą pozycję w dynamicznie zmieniającym się rynku".

Ursus

We wrześniu'18 spółka zarejestrowała o 92% r/r mniej ciągników rolniczych (rynek -39% r/r). Narastająco rejestracje spadły o 53% r/r (rynek -9% r/r).

Wielton

We wrześniu'18 spółka zarejestrowała o 4,1% r/r więcej przyczep/naczep (rynek -0,8% r/r). Narastająco rejestracje wzrosły o 3,5% r/r (rynek +12,9% r/r).

Sygnity

Największy akcjonariusz Sygnity, firma Cron chce, by ze statutu giełdowej spółki usunięto ograniczenie prawa do głosu akcjonariuszy, które wynosi obecnie 20%. Cron zgłosił w tej sprawie projekt uchwały, który ma być głosowany na walnym zgromadzeniu spółki zwołanym na 30 października. Cron zgłosił analogiczny projekt uchwały w grudniu 2017 roku. Walne zgromadzenie spółki, które odbyło się na początku stycznia 2018 roku, nie zgodziło się na zmianę statutu.

Torpol	Oferta konsorcjum Torpolu i Przedsiębiorstwa Usług Technicznych Intercom okazała się najtańsza zarówno w zakresie zamówienia podstawowego, jak i opcji nr 1 i nr 2 w przetargu PKP PLK na roboty budowlane na odcinku Czyżew - Białystok. Cena oferty dla zakresu podstawowego wynosi ok. 1.442,2 mln PLN netto, czyli ok. 1.773,9 mln PLN brutto, co przekracza środki inwestora przeznaczone na realizację tej inwestycji, które wynoszą 1.275,9 mln PLN brutto. Udział Torpolu w realizacji prac w ramach tego zamówienia oraz wynagrodzeniu wynosi 70 %
Ceramika Nowa Gala	Ceramika Nowa Gala sprzedała nieruchomość zlokalizowaną na terenie SSE Starachowice za 5,95 mln PLN. Wycena bilansowa nieruchomości wynosiła 7,55 mln PLN, więc spółka odnotuje na transakcji 1,6 mln PLN straty w 3Q'18. Uzyskane wpływy ze sprzedaży zarząd planuje przeznaczyć na ograniczenie zadłużenia grupy kapitałowej. Na koniec czerwca krótkoterminowe zadłużenie kredytowe grupy wyniosło 42,8 mln PLN.
Interma Trade (d. Briju)	Grupa Interma Trade pożyczyla od akcjonariusza 30 mln PLN na bieżącą działalność operacyjną, w tym na dalszy rozwój sieci sprzedaży wyrobów jubilerskich przez spółkę Briju 1920. Interma Trade planuje także wznowić handel hurtowy metalami szlachetnymi za granicą. Interma Trade podała, że z uwagi na trudności z pozyskaniem środków z kredytu bankowego na rozwój sprzedaży detalicznej oraz na planowane wznowienie handlu hurtowego metalami szlachetnymi, zarząd podjął decyzję o zaciągnięciu pożyczki przez spółkę zależną Briju Solo Investment od akcjonariusza - spółki Letamor Holdings, kontrolowanej przez większościowych akcjonariuszy Interma Trade.
Unimot	Unimot Expres, spółka związana z prezesem i członkiem RN 08.10.2018 kupiła 1000 akcji spółki po 9,7 PLN/akcję.
BAH	Zarząd BAH podjął decyzję o rozpoczęciu przeglądu opcji strategicznych w zakresie modelu i zakresu prowadzonej przez grupę kapitałową spółki działalności gospodarczej. "Zarząd spółki, po zasięgnięciu opinii rady nadzorczej, podjął decyzję o rozpoczęciu przeglądu opcji strategicznych w zakresie modelu i zakresu prowadzonej przez grupę kapitałową spółki działalności gospodarczej. W ramach przeglądu opcji strategicznych zarząd zbada możliwość przyszłego kierunku rozwoju działalności grupy kapitałowej emitenta w segmencie działalności dealerskiej marki Jaguar Land Rover, zarówno w ramach istniejących salonów Jaguar Land Rover, jak i obiektów przewidzianych do uruchomienia przez grupę kapitałową emitenta, zgodnie z planem rozwoju sieci dealerskiej Jaguar Land Rover w Polsce". Przegląd opcji strategicznych ma również na celu zbadanie możliwości poszerzenia rozwoju działalności grupy kapitałowej spółki poza segmentem działalności dealerskiej marki Jaguar Land Rover, podano także.
Baltona	Skonsolidowane przychody Baltony wyniosły 45,78 mln PLN we wrześniu 2018 r. i były wyższe o 61% r/r, (YTD +28%).
Budownictwo, Astaldi	Na 10 października część podwykonawców inwestycji kolejowych firmy Astaldi zapowiedziała w ramach protestu blokadę dróg krajowych w okolicach inwestycji infrastrukturalnych – GDDKiA. GDDKiA informuje, że włoska firma Astaldi realizuje sześć kontraktów, z czego cztery są w fazie końcowej i odbywa się na nich ruch. Wartość umów realizowanych przez Astaldi opiewa na 4 mld PLN, a do wykonania pozostały jeszcze roboty o wartości ok. 2,3 mld PLN. Przedstawiciele wykonawcy deklarują kontynuację prac.
Monnari	Skonsolidowane przychody ze sprzedaży Monnari Trade we wrześniu 2018 roku wyniosły ok. 14,7 mln PLN i były niższe o około 14 % r/r (YTD -6,1% r/r).
Kruk	Kruk wydał w 3Q'18 na zakup portfeli wierzytelności 647 mln PLN wobec 261 mln PLN przed rokiem. (YTD +37% r/r). Nominalna wartość wierzytelności nabytych przez grupę wyniosła 3.742 mln PLN wobec 2.638 mln PLN rok wcześniej (YTD -38% r/r). Wartość spłat z tytułu obsługi nabytych portfeli wyniosła 381 mln PLN, co oznacza wzrost o 10 % r/r (YTD +15% r/r). Spółka podjęła uchwałę o emisji 35 000 niezabezpieczonych obligacji serii AE3 o wartości 1000 PLN każda (35 mln PLN).

Altus TFI	<p>Altus TFI zmienił tymczasowo statuty 11 swoich zamkniętych funduszy inwestycyjnych w zakresie zasad wykupu certyfikatów. Zgodnie z przyjętymi zmianami, Altus TFI nie będzie wykupywać do 28 lutego 2019 roku certyfikatów inwestycyjnych w tych funduszach. Od dnia wyceny przypadającego w marcu 2019 r. fundusze będą mogły dokonywać wykupu certyfikatów inwestycyjnych wyłącznie w przypadku, w którym na dzień umarzenia certyfikatów inwestycyjnych wartość aktywów płynnych funduszu, pomniejszona o kwotę niezbędną dla uregulowania bieżących zobowiązań, pozwoli na wypłatę środków z tytułu umorzenia certyfikatów inwestycyjnych w związku z ich wykupem.</p> <p>"Decyzja o dokonaniu powyższych zmian statutów funduszy została podjęta w związku ze zidentyfikowaniem przez Altus TFI zagrożeń oddziałujących bezpośrednio na możliwość realizowania przez fundusze ich polityk inwestycyjnych, przy uwzględnieniu interesu wszystkich uczestników funduszy, w tym zarówno zamierzających umorzyć certyfikaty inwestycyjne, jak również zamierzających utrzymać swoje inwestycje".</p> <p>Łączna wartość aktywów funduszy inwestycyjnych zamkniętych, których dotyczy zmiana statutów, według stanu na dzień 5 października 2018 r. wynosiła: 1,14 mld PLN.</p>
Energetyka	<p>Ożywienie zielonych mocy najwcześniej za rok. Po półroczu mieliśmy w Polsce o 123,5 MW mniej mocy z OZE niż w końcu marca. Regulator tłumaczy, że to wynik błędu. Ale dwuletni regres w zielonych inwestycjach jest faktem- Rzeczpospolita</p>
Mangata	<p>Mangata Holding nie boi się drogiej energii. Prezes: droższy prąd to mniejsze obciążenie niż skok cen materiałów z 2017 r., który nie popsuł wyników- Parkiet</p>
Rynek lotniczy, Enter Air	<p>Czarterowa spółka Small Planet Airlines złożyła wniosek o przyspieszone postępowanie układowe. Liczy na układ z wierzycielami i inwestora branżowego- Puls Biznesu</p>
Tauron	<p>Tauron ukrył pożar w kopalni. W maju w Janinie doszło do samozagrzania węgla. Nie powiadomiono służb ani ratowników- DGP</p>
Rynek huragany ropy,	<p>Ropa w USA utrzymuje poziom cen powyżej 74 USD/bbl, po wyższym we wtorek o 0,9%. Huragan Michael, który wkrótce uderzy we Florydę, dopisuje się do ryzyk związanych z możliwym spadkiem podaży ropy.</p>
PGNiG	<p>Agencja Fitch potwierdziła długoterminowy rating PGNiG w walucie krajowej i walucie obcej na poziomie BBB- ze stabilną perspektywą.</p>
Mercor	<p>We wrześniu spółka pozyskała o 7% więcej zamówień (kwiecień-wrzesień'18 +17% r/r).</p>

Źródło: Dom Maklerski BDM S.A., spółki, PAP