



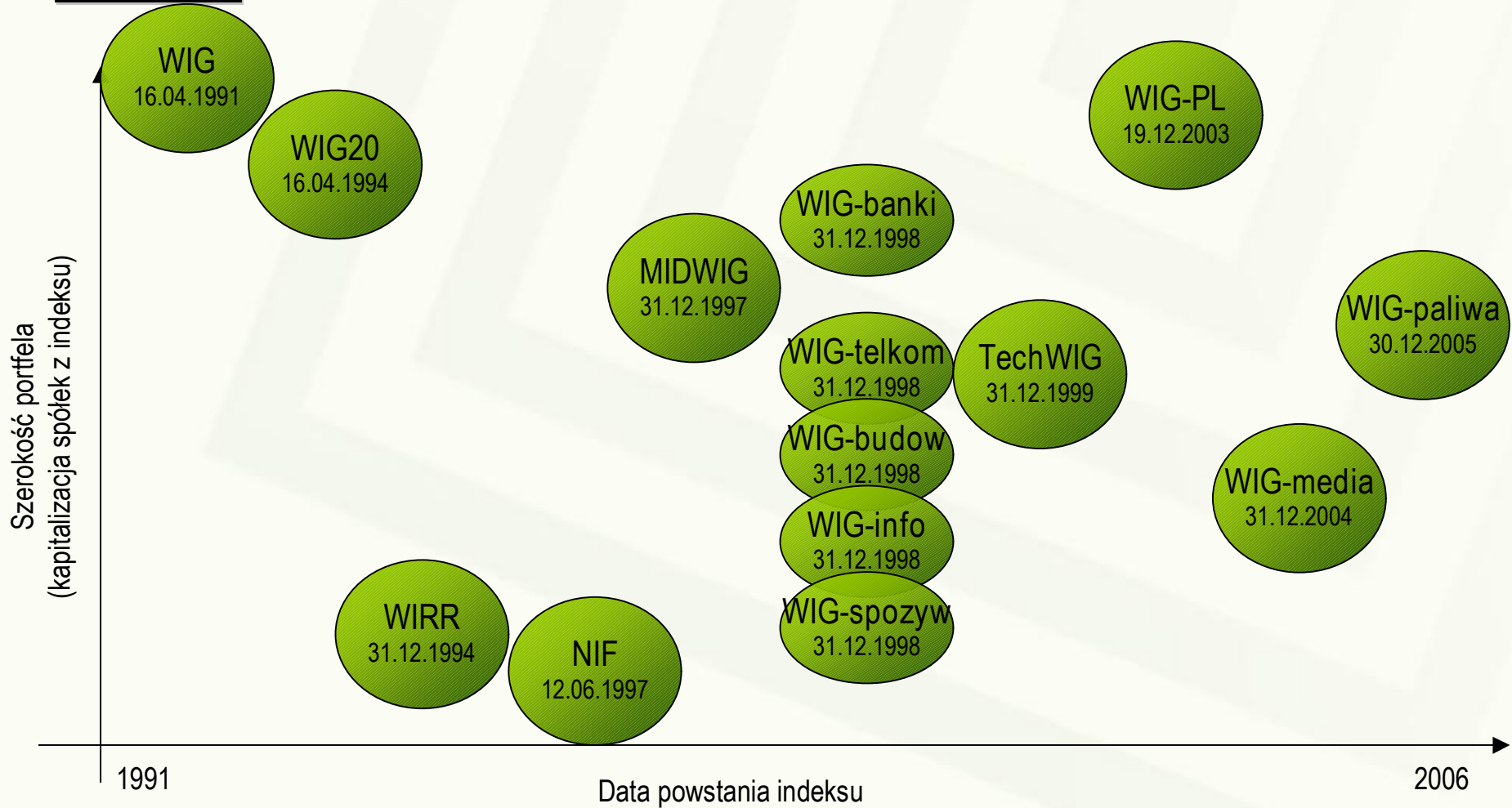
GIEŁDA PAPIERÓW WARTOŚCIOWYCH  
w Warszawie

# Nowa metodologia indeksów giełdowych

Konferencja prasowa

Warszawa, 23 stycznia 2007

# Historia



*Kapitalizacja wg stanu na koniec 2006 r.*

## Geneza zmian

### • Dostosowanie do standardów światowych:

- pakiety akcji głównych indeksów europejskich wyznaczone są w oparciu o liczbę akcji w wolnym obrocie
- największe giełdy europejskie tworzą indeksy dedykowane małym spółkom, np.:

Giełda	Indeks dużych spółek	Indeks średnich spółek	Indeks małych spółek
Deutsche Boerse	DAX	MDAX	SDAX
London SE	FTSE100	FTSE250	FTSE SmallCap

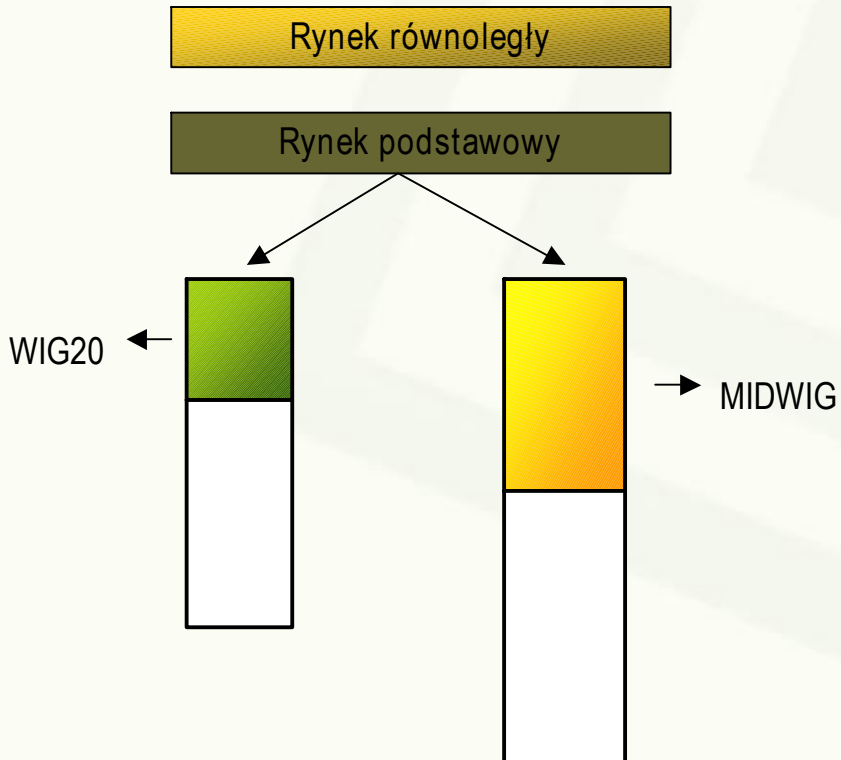
### • Zapotrzebowanie spółek z rynku równoległego na uczestnictwo w indeksie giełdowym

## Nowe nazewnictwo i baza indeksów

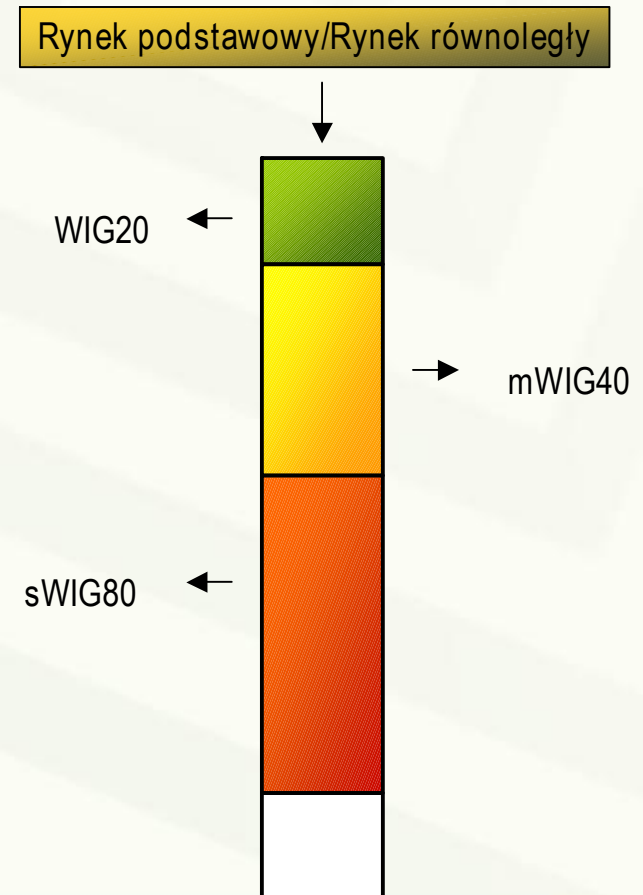
WIG20		WIG20
MIDWIG		mWIG40
WIRR		sWIG80
WIG		WIG
TechWIG		TechWIG
WIG-PL		WIG-PL

# Ranking indeksów cenowych

Obecnie



Po zmianach



# Charakterystyka indeksów(1)

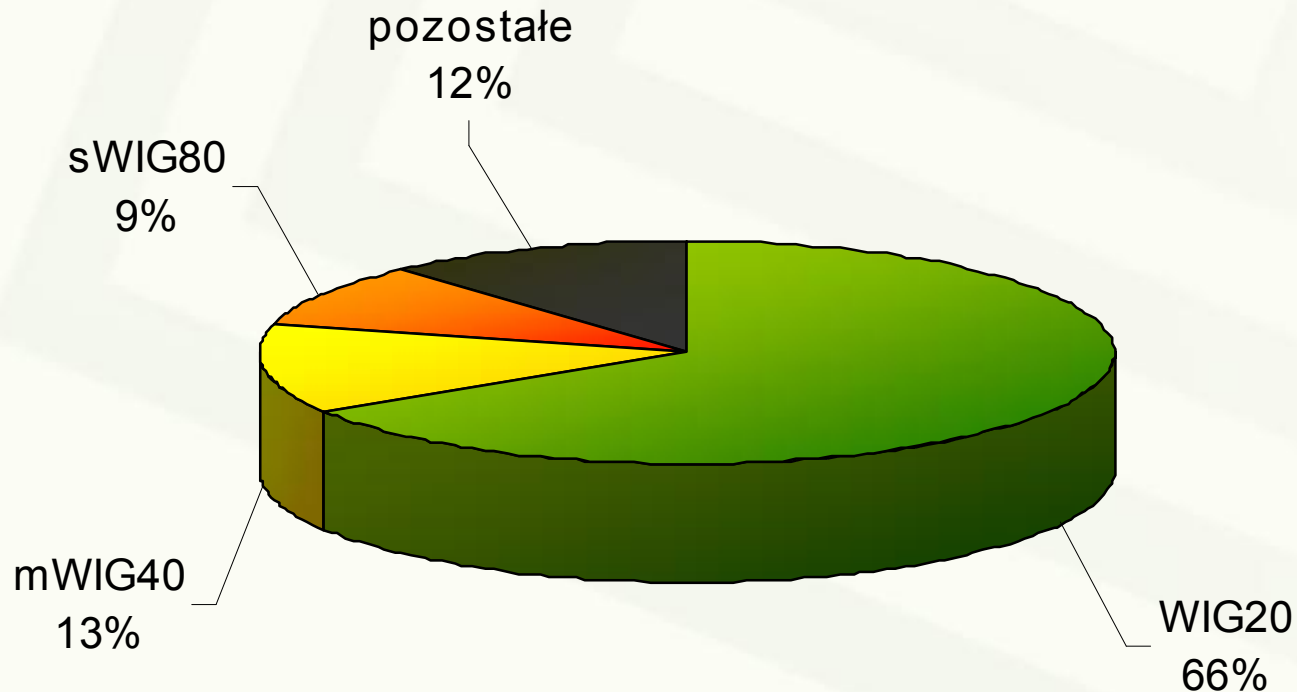
	Dotychczasowe regulacje	Po zmianach regulacji
Kryteria uczestnictwa	<ul style="list-style-type: none"> <li>• spółki z rynku podstawowego bez NFI,</li> <li>• liczba akcji w wolnym obrocie powyżej 5%</li> </ul>	<ul style="list-style-type: none"> <li>• spółki z rynku podstawowego i <b>równoległego (w tym NFI)</b>,</li> <li>• liczba akcji w wolnym obrocie powyżej <b>10%</b>,</li> <li>• <b>wartość akcji w wolnym obrocie powyżej 1 mln EUR</b></li> </ul>
Typy indeksów	<ul style="list-style-type: none"> <li>• 3 indeksy cenowe: WIG20, MIDWIG, TechWIG,</li> <li>• 10 indeksów dochodowych: WIG, WIRR, WIG-PL, 7 subindeksów sektorowych</li> </ul>	<ul style="list-style-type: none"> <li>• 4 indeksy cenowe: WIG20, <b>mWIG40, sWIG80</b>, TechWIG,</li> <li>• 9 indeksów dochodowych: WIG, WIG-PL, 7 subindeksów sektorowych</li> </ul>
Pakiety akcji	<ul style="list-style-type: none"> <li>• w indeksach cenowych na podstawie punktów rankingowych,</li> <li>• w indeksach dochodowych na podstawie liczby akcji w wolnym obrocie</li> </ul>	<ul style="list-style-type: none"> <li>• <b>we wszystkich indeksach na podstawie liczby akcji w wolnym obrocie</b></li> </ul>

## Charakterystyka indeksów (2) – indeksy cenowe

	Dotychczasowe regulacje	Po zmianach regulacji
WIG20	<ul style="list-style-type: none"> <li>• indeks ciągły, publikacja co 15 sek.</li> <li>• osobny ranking,</li> <li>• udział spółki w indeksie ograniczany tylko podczas rewizji rocznej do ok. 12,95%</li> </ul>	<ul style="list-style-type: none"> <li>• indeks ciągły, publikacja co 15 sek.,</li> <li>• <b>wspólny ranking z indeksem mWIG40 i sWIG80,</b></li> <li>• <b>udział spółki w indeksie ograniczany do 15% podczas każdej zmiany okresowej</b></li> </ul>
mWIG40	<ul style="list-style-type: none"> <li>• indeks ciągły, publikacja co 60 sek.</li> <li>• osobny ranking,</li> <li>• udział spółki w indeksie ograniczany tylko podczas rewizji rocznej do ok. 12.95%</li> </ul>	<ul style="list-style-type: none"> <li>• indeks ciągły, publikacja co 60 sek.,</li> <li>• <b>wspólny ranking z indeksem WIG20 i sWIG80,</b></li> <li>• <b>udział spółki w indeksie ograniczany do 10% podczas każdej zmiany okresowej</b></li> </ul>
sWIG80	<ul style="list-style-type: none"> <li>• indeks jednolity, publikacja 3 razy dziennie,</li> <li>• wspólny ranking z indeksem WIG,</li> <li>• udział spółki w indeksie ograniczany do 10%, udział sektora do 30%</li> </ul>	<ul style="list-style-type: none"> <li>• <b>indeks ciągły, publikacja co 60 sek.,</b></li> <li>• <b>wspólny ranking z indeksem WIG20 i mWIG40,</b></li> <li>• <b>udział spółki w indeksie ograniczany do 10% podczas każdej zmiany okresowej</b></li> </ul>

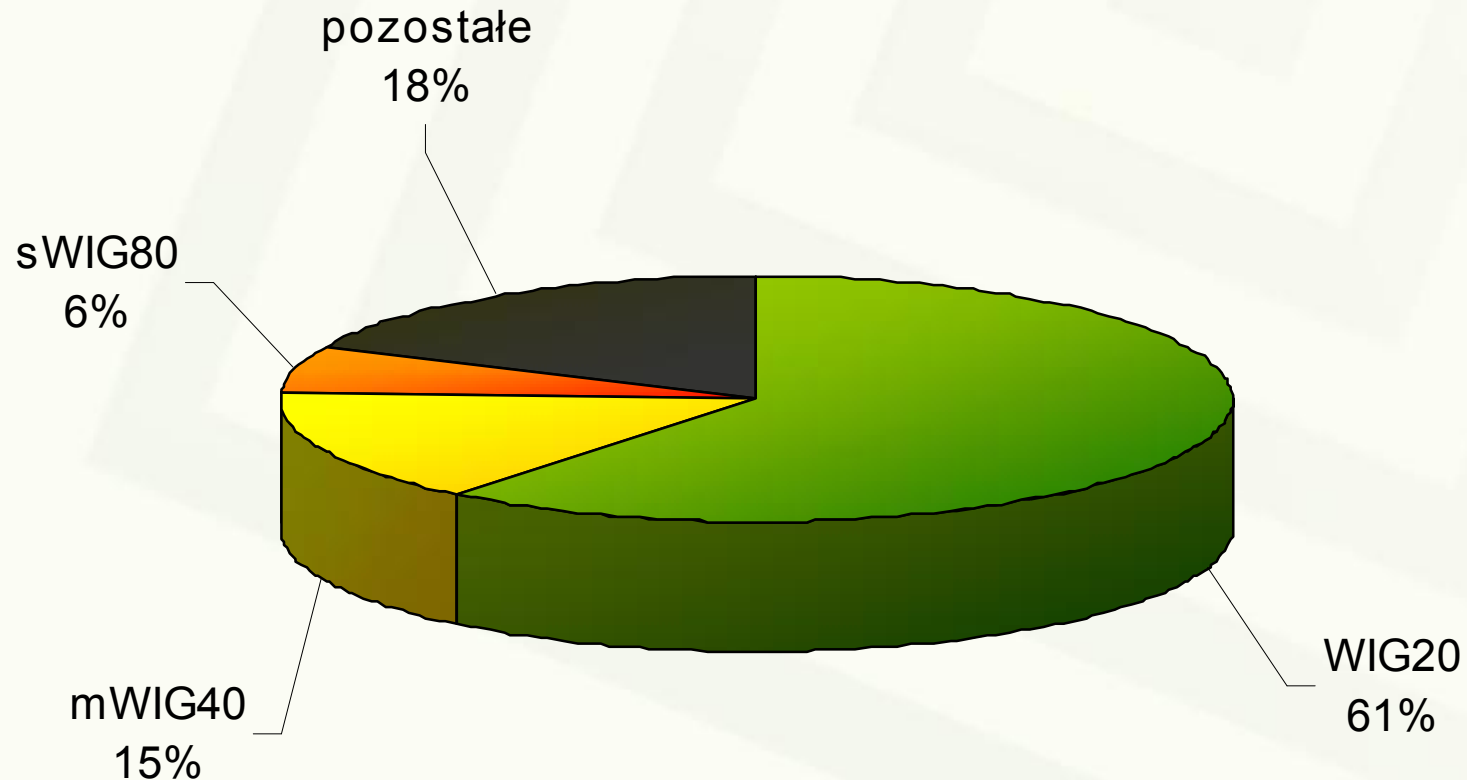


## Udział spółek z indeksów cenowych w obrotach akcjami (wartości przybliżone; dane za 2006 rok)



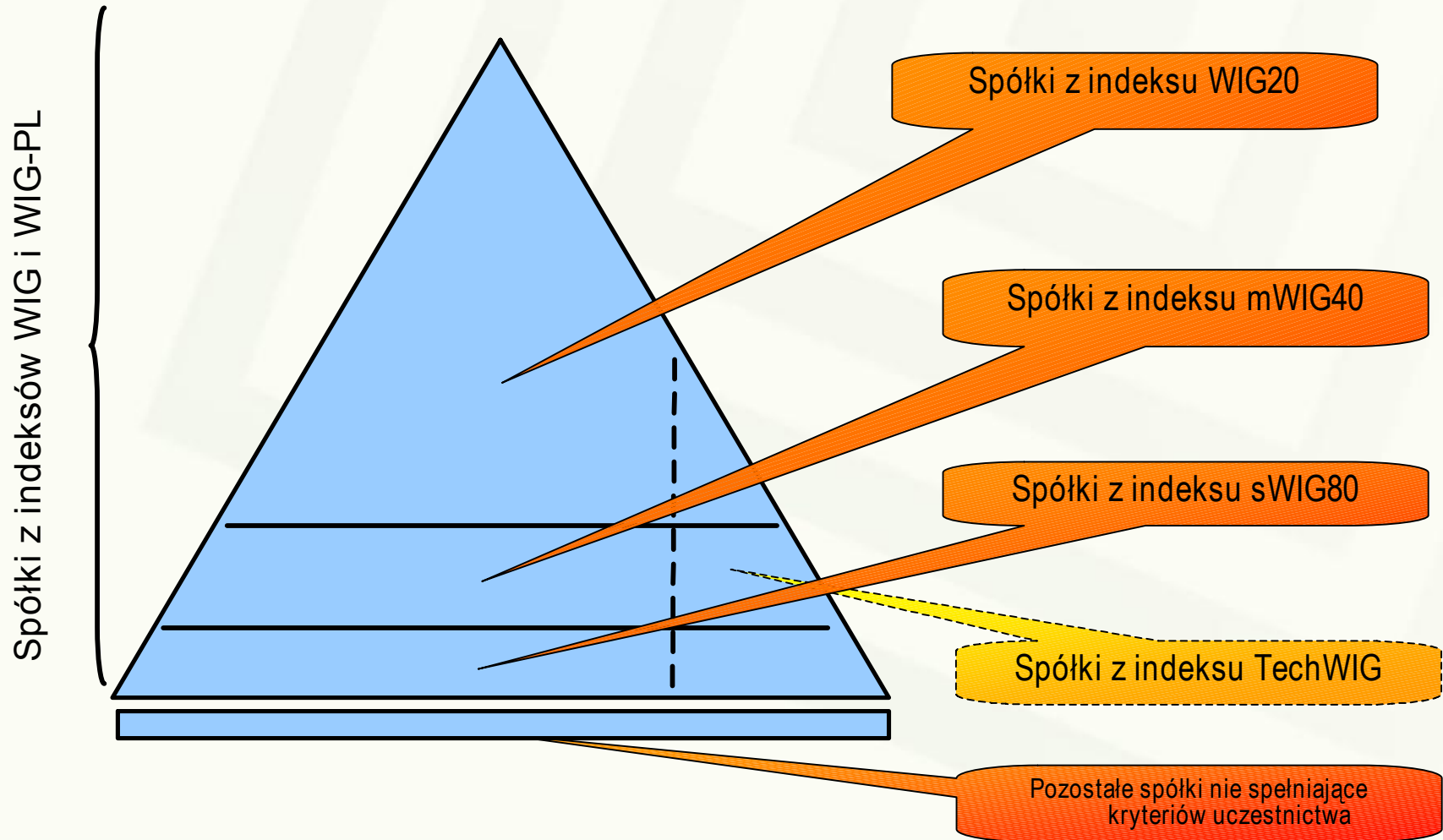


## Udział spółek z indeksów cenowych w kapitalizacji Giełdy



*Dane szacunkowe za 2006 r.*

# Koncepcja indeksów GPW



**WIG 20**

**m WIG 40**

**S WIG 80**



Gięlda Papierów Wartościowych w Warszawie  
ul. Książęca 4, 00-489 Warszawa,  
tel.: (22) 628 32 32, fax: (22) 634 06 88

**[www.gpw.pl](http://www.gpw.pl)**